



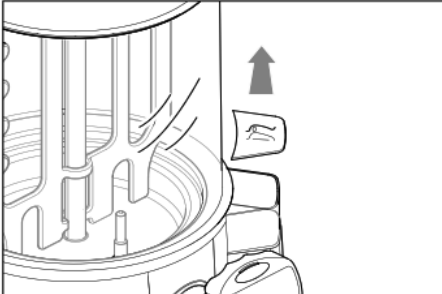
Chocolademelk dispenser 10 liter

Gebruiksaanwijzing

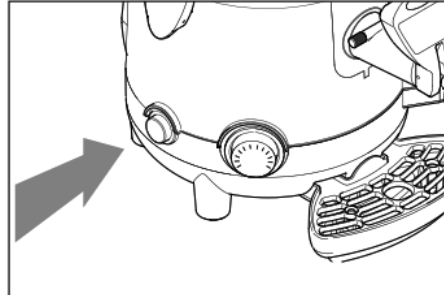


NOOIT AANZETTEN ZONDER EERST TE VULLEN MET WATER!!

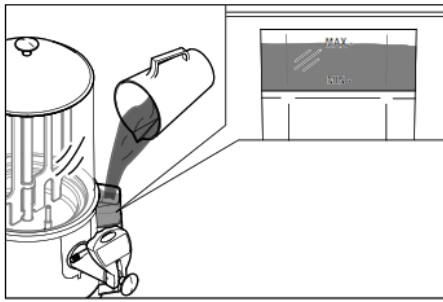
1. Open het waterreservoir



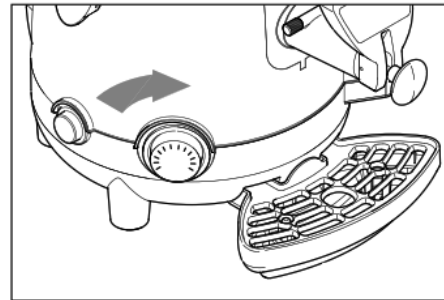
4. Doe de stekker in het stopcontact en zet de dispenser aan met de groene knop aan de zijkant



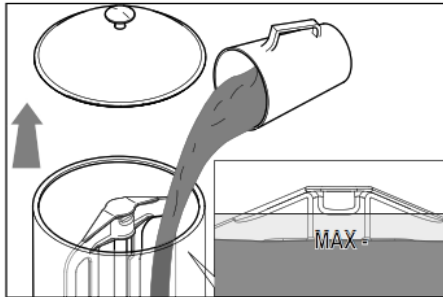
2. Vul het waterreservoir tot het maximaal streepje



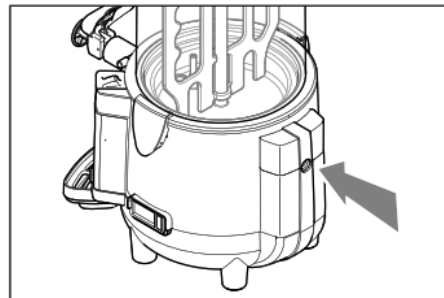
5. stel de temperatuur in met de draaiknop aan de zijkant



3. Vul de dispenser met chocomelk



6. Mocht de dispenser niet draaien als deze is ingeschakeld dan kunt u proberen deze te resetten door de knop aan de achterkant in te drukken. Verwijder dan eerst het beschermenschroefje door deze los te draaien



Retour:

- Het apparaat schoonmaken en compleet retourneren in bijgeleverde krat

Technische gegevens:

- Voltage 230
- Vermogen 1000 W
- CEE 16A, 3G 2,5 mm²

Onderdelen:

- | | |
|-------------------------|---|
| - Chocomelk apparaat | 1 |
| - Deksel | 1 |
| - Roerwerk | 1 |
| - Buis voor roerwerk | 1 |
| - Lekbakje | 1 |
| - Gebruiksaanwijzing | 1 |
| - Klepje waterreservoir | 1 |



't Bockje Bathmen
0570-54 12 78
info@bockje.nl
www.bockje.nl